

Zoom接続方法 : PC (Windows) から接続

1. ZoomのURLにアクセス

<https://zoom.us/j/91946094488?pwd=dkk2MIJzSE1uZkZlVnkvQ3A4SFUwUT09>

ミーティングIDやパスコードを求められた以下のIDやパスコードを入力

ミーティングID: 919 4609 4488

パスコード: 833245

2. アクセス後に以下の画面が表示されるので、名、姓、メールアドレス、卒業回を入力し、「登録」ボタンをクリックする



ミーティング登録



トピック 関西福中・福高同窓会 総会・懇親会

時刻 2022年5月21日 01:30 PM 大阪、札幌、東京



名*

姓

メールアドレス*

メールアドレスを再入力*

卒業回

* 必須情報

登録時に提供する情報は、アカウントオーナーおよびホストと共有されます。アカウントオーナーとホストは、その情報を規約とプライバシーポリシーに従って使用・共有できます。


Zoom接続方法 : PC (Windows) から接続

3. 以下の画面が開くので、「このURLをクリックして参加してください」の後のURLをクリックする。

ミーティング登録が承認されました

トピック 関西福中・福高同窓会 総会・懇親会

時刻 2022年5月21日 01:30 PM 大阪、札幌、東京

 [カレンダーに追加](#) ↓

ミーティング ID : 919 4609 4488

グID :


ミーティングに参加するには

PC、Mac、iPad、iPhone、Androidデバイスから参加できます :

このURLをクリックして参加してください。 <https://us06web.zoom.us/j/91946094488?tk=D84wVLPpXdMCowD-1fmwcSqPmd8WQrzWfHJ7Thj-7N8.DQMAAAAVaGoPmBZzb0ZQeFVnd1RaV3pVUTd6aHNhOEFRAAAAAAAAAAAAAAAAAAAAAAAAAAAAAAAAAAAAA&pwd=dkk2MIJzSE1uZkZiVnkvQ3A4SFUwUT09>

この登録をキャンセルするには

登録はいつでも[キャンセル](#)できます。



Zoom接続方法：PC（Windows）から接続

4. Zoomクライアントがダウンロードされている場合には、以下の画面が開くので、「開く」をクリックする。



注)

Zoomクライアントがダウンロードされていない場合「ミーティングを起動」の下段にある「Zoomクライアントをインストールしていないのですか？」後の「今すぐダウンロードする」をクリックし、指示に従ってZoomクライアントをインストールする。

Zoom接続方法：PC（Windows）から接続

5. Zoomクライアントがダウンロードされている場合には、以下の画面が開くので、「開く」をクリックする。



The screenshot shows a web browser window with a dialog box in the foreground. The dialog box contains the following text:

このサイトは、Zoom Meetings を開こうとしています。
https://us06web.zoom.us では、このアプリケーションを開くことを要求しています。
 us06web.zoom.us が、関連付けられたアプリでこの種類のリンクを開くことを常に許可する

At the bottom of the dialog box are two buttons: "開く" (Open) and "キャンセル" (Cancel).

Below the dialog box, the main page content includes the following instructions:

ブラウザが表示しているダイアログの**Zoom Meetingsを開く**をクリックしてください

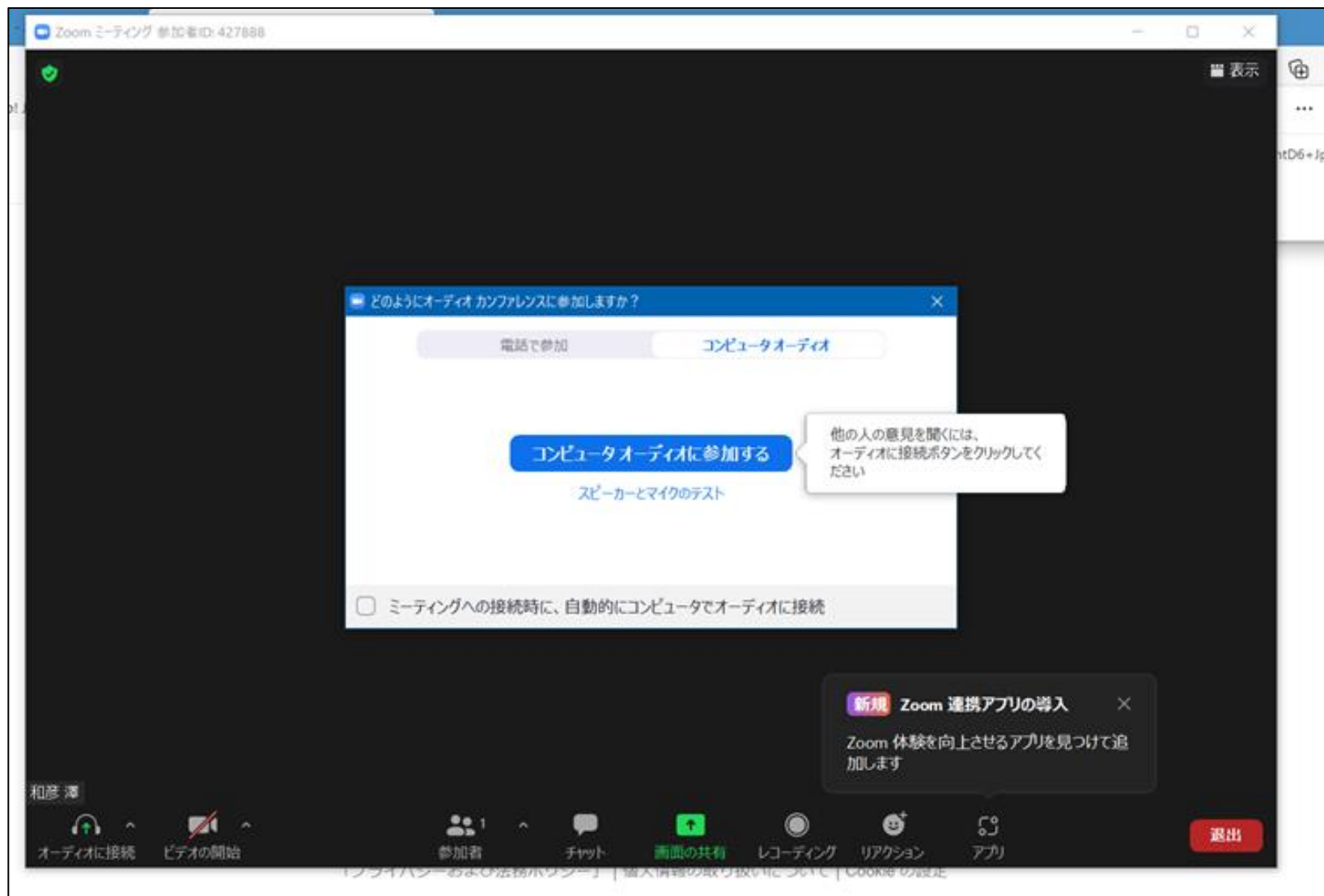
ダイアログが表示されない場合は、以下の**ミーティングを起動**をクリックしてください

「ミーティングを起動」をクリックすると、[サービス利用規約](#)と[プライバシーステートメント](#)に同意したことになります。

At the bottom of the page is a large blue button labeled "ミーティングを起動" (Start Meeting).

Zoom接続方法：PC（Windows）から接続

6. 以下の画面が開いたら、「コンピューターオーディオに参加する」をクリックし、Zoom会議に参加する。



Zoom接続方法：スマートフォンから接続


注：Zoomアプリをインストールしていない場合には、先にZoomのアプリをインストールしてください。

1. ZoomのURLにアクセスまたはQRコードを読み取り

URL、ミーティングID、パスコードは、PCと同じ（P.1参照）



2. 表示される画面に従い、「ミーティングに参加する」をクリック → 「ミーティングID」を入力 → 「パスコード」を入力する。



3. 表示された画面に、名前とメールアドレスを登録し、「続行」をクリック。会議画面が開くので、会議に参加する。

